

THE UNIQUENESS OF NATURE

F U T U R A



ARIANA

FUTURA

THE UNIQUENESS OF NATURE

ARIANA

# FUTURA

THE UNIQUENESS OF NATURE

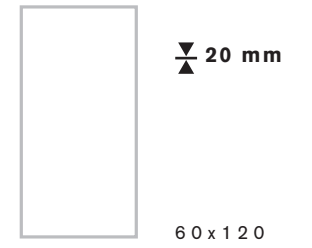
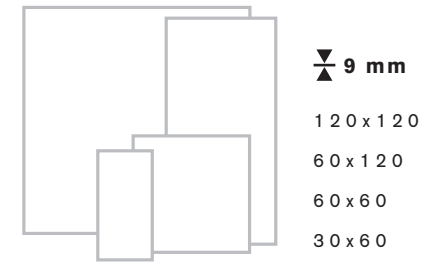
LA FORZA MATERICA DELLA PIETRA DEL CEPPPO DI GRÈ PERMEA GLI SPAZI  
ABITATIVI CON FASCINO E CARATTERE.

THE MATERIAL STRENGTH OF CEPPPO DI GRÈ IMBUES LIVING SPACES WITH  
CHARME AND CHARACTER.



# FUTURA

THE UNIQUENESS OF NATURE



# MIX & STYLE

THE UNIQUENESS OF NATURE

I PROGETTI ARIANA SI SVILUPPANO ALL'INTERNO DI UNA GAMMA DI FORMATI MODULARI RETTIFICATI MONO-CALIBRO, CHE PERMETTE DI COMBINARE FRA LORO DIVERSE COLLEZIONI. A QUESTO SI AGGIUNGE LA SENSIBILITÀ STILISTICA DI ARIANA, CHE HA SELEZIONATO NUANCES E COLORAZIONI CON CUI COSTRUIRE ACCOSTAMENTI DI MATERIE SEMPRE NUOVI E INTERESSANTI.

THE ARIANA CERAMIC PROJECTS ARE PART OF A RANGE OF SINGLE-CALIBRE RECTIFIED MODULAR SIZES THAT ALLOW FOR COORDINATED USE OF DIFFERENT COLLECTIONS. ARIANA HAS ALSO EXPLOITED ITS STYLISTIC SENSIBILITY TO SELECT THE IDEAL COLOURS AND SHADES FOR THESE INTERESTING NEW COMBINATIONS OF MATERIALS.



**WALL** FUTURA TORTORA 60x120, MATITA ALLUMINIO RAME 0,5x120

**FLOOR** ESSENTIAL OAK 20x120



FLOOR FUTURA CENERE 120x120



**WALL AND TOP** CONCREA PLAIN SILVER 120x240, FUTURA ANTRACITE 60x120

**FLOOR** FUTURA ANTRACITE 60x120





**FLOOR** X20 FUTURA ANTRACITE 60x120 20mm



**TOP** CONCREA PLAIN SILVER 120x240

**FLOOR** FUTURA ANTRACITE 60x120





**WALL** FUTURA ANTRACITE 60x120, ENERGY SPATULA MILK 30x120

**WASHBASIN** FUTURA ANTRACITE 120x120

**FLOOR** WORN SHADOW 10x60



WALL FUTURA TORTORA 30x60, ANTRACITE 30x60, LIST. RAME 5x60.

MOSAICO STICKS TORTORA 30x30

FLOOR LARIX PERLA 20x170



**WALL** FUTURA ANTRACITE 60x60, ESSENTIAL GREY 26x200

**FLOOR** FUTURA ANTRACITE 60x60



**WALL** FUTURA TORTORA 30x60, ANTRACITE 30x60, LIST. RAME

**FLOOR** LARIX PERLA 20x170




**WALL** FUTURA ANTRACITE BOCC. 60x60, LIST. VETRO NERO, ESSENTIAL BEIGE 20x120

**FLOOR** FUTURA TORTORA 60x60



**WALL** FUTURA ANTRACITE BOCC. 60x60, LIST. VETRO NERO



**WALL** FUTURA ANTRACITE BOCC. 60x60

**FLOOR** FUTURA CENERE BOCC. 60x60



WALL FUTURA ANTRACITE BOCC. 60x60

FLOOR FUTURA CENERE BOCC. 60x60



WALL FUTURA CENERE LAPP. 30x60, LIST. LARIX FUMÈ

FLOOR LARIX FUMÈ 20x170





**WALL** FUTURA CENERE LAPP. 30x60, LIST. NICHEL 5x60



**FLOOR** FUTURA CENERE LAPP. 60x60, LISTONE TORTORA BOCC. 5x60,  
TOZZETTO TORTORA BOCC. 5x5



VOLUMES FUTURA TORTORA 120x120

FLOOR EPOQUE WHITE 60x120



WALL WORN STONE 30x120, FUTURA CENERE 60x120

TOP WORN COPPER 120x270

FLOOR FUTURA CENERE 60x120



FUTURA

# FUTURA

CENERE



TORTORA



ANTRACITE



GRES PORCELLANATO A MASSA COLORATA  
FULL BODY COLORED PORCELAIN TILES



9 mm

120x120

60x120

60x60

60x60

30x60

60x60 R11

60x60 R11

CENERE

TORTORA

ANTRACITE

rett.	0002946	0002947	0002948
rett.	0002949	0002950	0002951
rett.	7013505	7013705	7013605
lapp.	7013506	7013706	7013606
rett.	7013507	7013707	7013607
bocc. nat.	7013501	7013701	7013601
bocc. rett.	7013502	7013702	7013602

9 mm

Tozz.

5x5

8

bocc. rett. 7013504 7013704 7013604

9 mm

Listone

5x60

8

bocc. rett. 7013503 7013703 7013603

9 mm

Mos. Sticks

30x30

4

rett. 7013517 7013717 7013617

9 mm

Mosaico

30x30

4

rett. 7013515 7013715 7013615

9 mm

Battiscopa

5,5x60

10

rett. 0004899 0004900 0004901

9 mm

Battiscopa

5,5x120

6

rett. 0002964 0002965 0002966

9 mm

Gradone Top

33x60x4,5x2

2

rett. 7013520 7013720 7013620

9 mm

Gradone Top

32x120x4,5x2

1

rett. 0002967 0002968 0002969

9 mm

Ang. Top Sx

32x120x4,5x2

1

rett. 0002970 0002971 0002972

9 mm

Ang. Top Dx

32x120x4,5x2

1

rett. 0002973 0002974 0002975

9 mm

Gradone Jolly

40x120x20

1

rett. 0004511 0004512 0004513

9 mm

9 mm

9 mm

# FUTURA

DECORI PER RIVESTIMENTO  
WALL TILES DECORATIONS




7013511 List. Rame  
5x60 Rett. ☞ 4



7013512 List. Nichel  
5x60 Rett. ☞ 4



7013513 List. Vetro Nero  
4x60 Rett. ☞ 4



Articoli realizzati in alluminio per l'uso a parete, adatti a raccordare piastrelle di diverso spessore (9 mm / 7 mm).  
Aluminium strip for use between wall tiles of different thicknesses (9 mm / 7 mm).

GRES PORCELLANATO A MASSA COLORATA  
FULL BODY COLORED PORCELAIN TILES

DECORI PER RIVESTIMENTO E PAVIMENTO  
WALL AND FLOOR TILES DECORATIONS



4081955 Listone Larix Fumè  
5x60 Rett. ☞ 4



4081755 Listone Larix Perla  
5x60 Rett. ☞ 4



4081855 Listone Larix Sabbia  
5x60 Rett. ☞ 4



7016090 Fascia Legend Mix Colours  
6x30 Rett. ☞ 4

# X 2 0 F U T U R A

2 0 M M R 1 1

GRES PORCELLANATO A MASSA COLORATA  
FULL BODY COLORED PORCELAIN TILES



CENERE



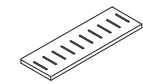
ANTRACITE

20 mm

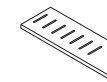
60x120



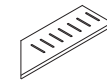
Elemento L  
15x60x5  
20 mm ☞ 2



Griglia  
15x60  
20 mm ☞ 4



Ang. Griglia SX  
15x60  
20 mm ☞ 4



Ang. Griglia DX  
15x60  
20 mm ☞ 4

	CENERE	ANTRACITE
rett.	0002933	0002934
rett.	0002935	0002936
rett.	0002937	0002938
rett.	0002939	0002940
rett.	0002941	0002942



**POSA TRADIZIONALE**  
La posa tradizionale è ideale per la realizzazione di pavimentazioni carrabili.  
**TRADITIONAL INSTALLATION**  
Traditional installation is ideal for floorings that will be driven over by vehicles.



**POSA A SECCO SU ERBA**  
La posa diretta su erba permette di creare percorsi e camminamenti integrandosi perfettamente nell'ambiente.  
**DRY INSTALLATION ON GRASS**  
Installing directly on top of grass enables the creation of paths and walkways that blend in perfectly with the surroundings.



**POSA A SECCO SU GHIAIA**  
La posa su ghiaia permette il perfetto drenaggio delle acque piovane.  
**DRY INSTALLATION ON GRAVEL**  
Installing on gravel enables perfect drainage of rainwater.



**POSA A SECCO SU SABBIA**  
La posa su sabbia permette di creare percorsi e camminamenti per spiagge e stabilimenti balneari.  
**DRY INSTALLATION ON SAND**  
Installing on top of sand is ideal for creating paths and walkways on beaches and beach bars.



**POSA SOPRAELEVATA DA ESTERNO**  
Il sistema di pavimentazione sopraelevata prevede l'utilizzo di supporti portanti di tipo autolivellante, regolabili oppure fissi che si adattano con semplicità e sicurezza ad ogni tipo di pavimento sottostante. Il sistema permette la realizzazione di piani di posa con altezze variabili, da terra, comprese fra 25 e 270 mm. L'indipendenza della pavimentazione dai supporti garantisce l'assorbimento di eventuali movimenti strutturali. Il sistema sopraelevato non necessita di massetto in cemento e consente una diminuzione del peso sulla struttura portante. Le fughe aperte tra una piastrella ed un'altra consentono un facile deflusso dell'acqua piovana evitando tutti i rischi di accumulo o di ristagno. La presenza dell'intercapedine fra il piano di calpestio e il piano di appoggio favorisce l'aerazione e l'isolamento termico. Questa soluzione permette inoltre il passaggio di impianti e tubazioni nell'intercapedine, e la facile ispezione degli stessi una volta installata la pavimentazione.

**OUTDOOR RAISED LAYING SYSTEM**  
The raised floor system foresees the use of self-levelling, adjustable or fixed load bearing supports that easily adapt to the floor below in total safety. The system is suitable to create laying designs with variable heights from the ground, which range between 25 and 270 mm. The independence of the flooring from the supports guarantees the absorption of any structural movements. The raised system does not require a cement screed and reduces the load on the bearing structure. The open joints between the tiles allow rainwater to easily drain off, avoiding any risk of water accumulation or stagnation. The gap between the tread surface and the support surface favours ventilation and heat insulation. This solution allows for the installation of systems and piping in the gap, which can be easily inspected even once the floor has been installed.

## IMBALLI | PACKAGING

F.to nominale Nominal size	F.to reale (mm) Work size (mm)	Spessore Thickness	Tipologia imballo Type of packing	Pz/Scat Pcs/Box	Mq/Scatola Sqm/Box	Kg/Scatola Kg/Box	Scatole/Imballo Box/Packing	Pz Totali Pcs Total	Mq totali Sqm total	Kg/Imballo Kg/Packing	Kg totali Kg total
120x120 / 48"x48" rett.	1194x1194	9 mm	Pallet con sponde Pallet with sides	2	2,88	56,16	18	36	51,84	40	1.051
60x120 / 24"x48" rett.	596x1194	9 mm	Pallet	2	1,44	28,00	30	60	43,20	20	860
60x60 / 24"x24" rett.	596x596	9 mm	Pallet	3	1,08	21,20	40	120	43,20	20	868
30x60 / 12"x24" rett.	297x596	9 mm	Pallet	6	1,08	21,20	40	240	43,20	20	868
60x120 / 24"x48" rett.	596x1195	20 mm	Pallet	1	0,72	32,65	30	30	21,60	20	1.000

L'unità minima di vendita per tutti gli articoli (fondi, decori e pezzi speciali) è la scatola completa.

The minimum sales quantity for all items (plain tiles, decorations and special trims) is one full box.

I dati relativi agli imballi sono aggiornati al momento della stampa del catalogo e pertanto possono subire variazioni nel corso del tempo.

Data referring to packaging have been update at time of printing; the actual data may be slightly different.

Pezzi speciali e decori per effetto delle lavorazioni, possono presentare variazioni di tonalità.

Due to working process special trims and decors, may show variation in tonality.

## CARATTERISTICHE TECNICHE | TECHNICAL CHARACTERISTICS

CLASSIFICAZIONE SECONDO NORME UNI EN 14411 (ISO 13006) - ALLEGATO G - Gruppo Bla  
CLASSIFICATION IN ACCORDANCE WITH UNI EN 14411 (ISO 13006) - ANNEX G - Group Bla

GRES PORCELLANATO A MASSA COLORATA FULL BODY COLOURED PORCELAIN TILES	NORMA NORM	VALORE PRESCRITTO DALLE NORME VALUE PRESCRIBED FROM THE NORMS	VALORE ARIANA ARIANA VALUE Futura Naturale	VALORE ARIANA ARIANA VALUE Futura Bocciardato X20
RESISTENZA AL GELO FROST RESISTANCE	UNI EN ISO 10545/12	RICHIESTA REQUIRED	INGELIVO FROST PROOF	INGELIVO FROST PROOF
RESISTENZA ALLO SCIVOLAMENTO SLIP RESISTANCE	B.C.R.A. C.A.	$\mu$ 0,19 SCIVOLOSITÀ PERICOLOSA - DANGEROUSLY SLIPPERY $0,20 < \mu < 0,30$ SCIVOLOSITÀ ECCESSIVA - EXCESSIVELY SLIPPERY $0,40 < \mu < 0,74$ ATTRITO SODDISFACENTE - SATISFACTORY GRIP $\mu$ 0,75 ATTRITO ECCELLENTE - EXCELLENT GRIP	> 0,40	> 0,40
	B.C.R.A. G.B.		> 0,40	> 0,40
	ASTM C 1028 (S.C.O.F.)	SLIP RESISTANT (> 0,60)	> 0,60 DRY	> 0,60 DRY
			> 0,60 WET	> 0,60 WET
	DIN 51130	IN FUNZIONE DELL'AMBIENTE O DELLA ZONA DI LAVORO BASING ON THE ENVIRONMENT OR THE WORKING AREA	R10	R11
	DIN 51097	-	A	A + B + C
ANSI A 137-1:2012	> 0,42	> 0,42	> 0,42	

VARIAZIONE CROMATICA SHADES VARIATION	V2	 aspetto uniforme uniform appearance V1	 lieve variazione slight variation V2	 moderata variazione moderate variation V3	 forte variazione substantial variation V4
--	----	--	--	---	---

Ceramica Ariana  
S.S. 569 di Vignola n° 226, 41014 Solignano di Castelvetro (MO) - Italy  
Tel +39 059 9752021 - Fax +39 059 9752230  
www.ariana.it - #arianaceramiche



19.7

La riproduzione dei colori è approssimativa.  
Colour reproduction approximate.



ARIANA